

SKVO CLUBCARD – GELD OPLADEN

Er zijn drie mogelijkheden om geld op te laden op je skvo clubcard.

- Via bancontact in de kantine
- Via www.mijnkniponline.nl
- Via de KNIP app

Via Bancontact in de kantine

Ga met je kaart naar de kassa en vraag om er geld op te laden, dit kan evenwel enkel met bancontact. Cash geld wordt niet aanvaard.

Via www.mijnkniponline.nl

Stap 1:




Ga naar www.mijnkniponline.nl. Je komt op onderstaande pagina:

WELKOM BIJ MIJN KNIP ONLINE

INLOGGEN

Gebruikersnaam / E-mail login * * Dit veld is verplicht

Wachtwoord *

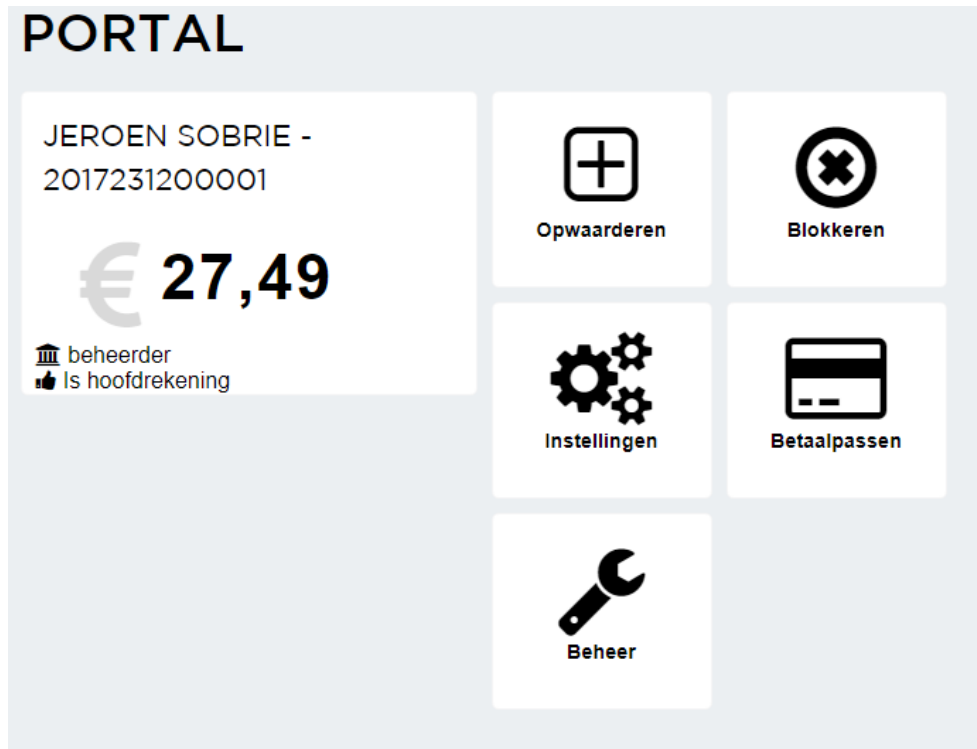
 **Registreer**  **Ik kan niet inloggen!**  **Inloggen**

Stap 2:

Geef je gebruikersnaam en je wachtwoord in en druk op de knop Inloggen

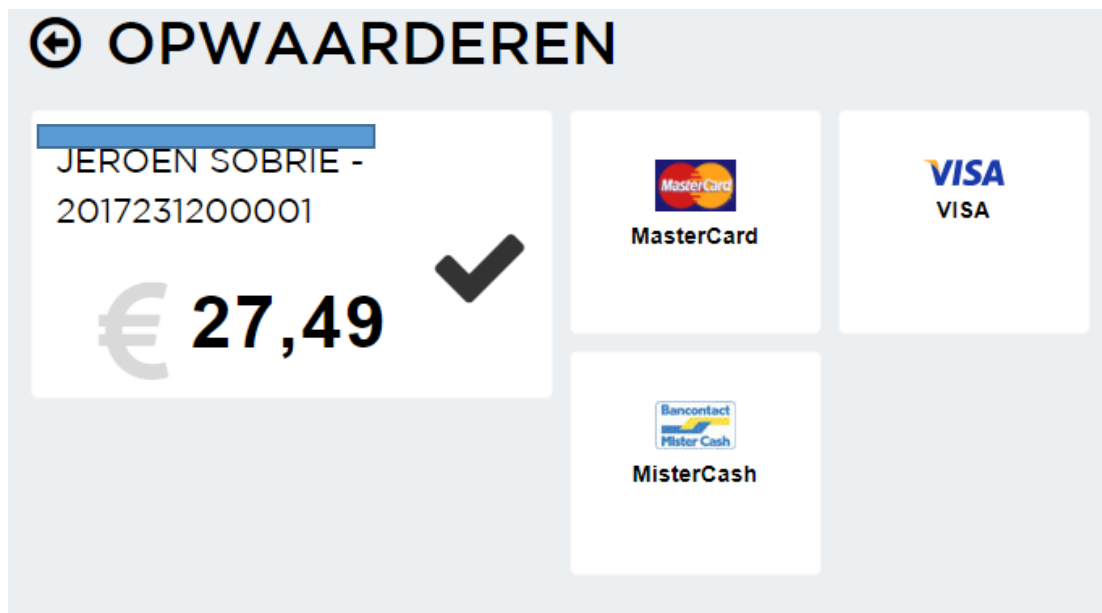
Stap 3:

In het scherm dat opent klik je op opwaarderen.



Stap 4

In het volgende scherm kies je tussen de verschillen oplaadmogelijkheden, MisterCash, Visa of Mastercard



Stap 5:

Geef een bedrag in, klik op opwaarderen en volg de bankinstructies

← OPWAARDEREN MET MISTERCASH

BEDRAGEN INVOEREN

Clubrekening Jeroen Sobrie -
2017231200001


Huidige saldo € 27,49

Bedrag €

Nieuw saldo € 27,49

Transactiekosten € 0,00

Totaal te betalen € 0,00


Opwaarderen

OVER DE BETALING

Voorwaarden
Minimum aankoop: € 5,00

OPWAARDEREN MET MISTERCASH

Je wordt nu doorgestuurd naar je bank. **Let op:** zorg ervoor dat je na de betalingsactie via de link terugkeert naar Mijn KNIP Online. Doe je dit niet, dan kan het tot 24 uur duren voordat je tegoed opgewaardeerd wordt.